

CiViTAS
Cleaner and better transport in cities

ÚSTÍ NAD LABEM

Vyhodnocení ankety - názor veřejnosti na MHD/VHD

**Dílčí výsledky k 10. 3. 2010
(bude průběžně aktualizováno)**



THE CIVITAS INITIATIVE
IS CO-FINANCED BY THE
EUROPEAN UNION



Vážení občané,

statutární město Ústí nad Labem je účastníkem evropského projektu CIVITAS ARCHIMEDES. Jedná se o projekt, který se zabývá rozvojem ekologické, energeticky účinné a udržitelné městské dopravy, a omezením negativních vlivů na životní prostředí. V současnosti projekt probíhá i v dalších evropských městech - Aalborg (Dánsko), Brighton & Hove (Velká Británie), Donostia – San Sebastian (Španělsko), Iasi (Rumunsko) a Monza (Itálie). Více o projektu se můžete dozvědět na internetových stránkách www.usti-nl.cz/civitas.

Od prosince 2009 do února 2010 jste měli možnost vyplnit dotazník (na webových stránkách, v tisku i letáčky) o MHD a zařadit se tak do slosování o volné časové kupóny. Bylo odevzdáno 427 (z toho 371 neanonymních) dotazníků.

S výsledky dotazníků vás tímto seznamujeme. Zpracování všech odpovědí chvíli trvá, proto vám nyní předkládáme dílčí výsledky, které budeme průběžně aktualizovat.

Zkratky:

MHD městská hromadná doprava

VHD veřejná hromadná doprava (linkové – meziměstské autobusy, vlaky, MHD, apod.)




www.usti-nl.cz/civitas



THE CIVITAS INITIATIVE
IS CO-FINANCED BY THE
EUROPEAN UNION

Vyhodnocení dotazníku o veřejné hromadné dopravě (v elektronické i papírové formě)

Jak často využíváte MHD?




odpovědi	neanonymní	anonymní	relativní podíl*
denně	322	47	88 %
1-2x týdně	4	0	1 %
měsíčně	1	0	0 %
zřídka	37	7	10 %
nevyžívám	2	0	1 %
celkem odpovědí	420		

*) anonymní hlasy počítány s poloviční vahou oproti neanonymním (ze zkušeností plyne, že podepsané dotazníky jsou vyplňované s větší pečlivostí a pravdivěji)

Vyhodnocení dotazníku o veřejné hromadné dopravě (v elektronické i papírové formě)

Jak často využíváte linkové autobusy (bývalé ČSAD)?

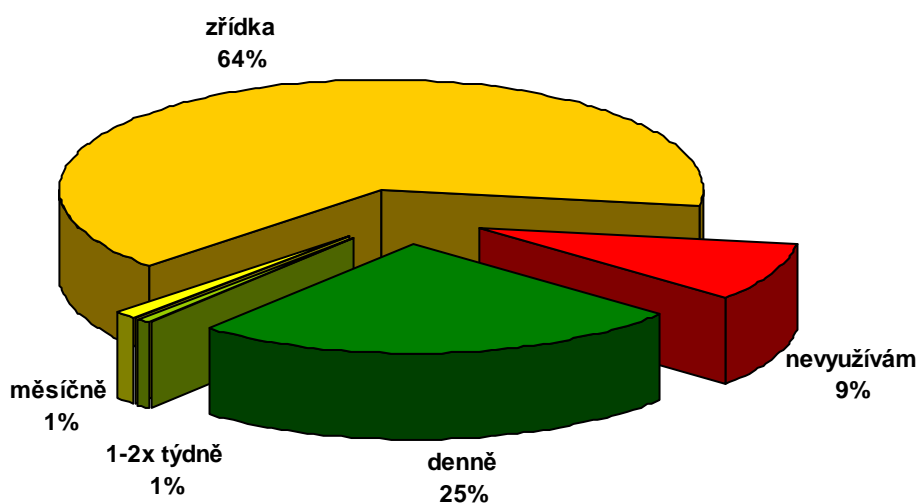


odpovědi	neanonymní	anonymní	relativní podíl*
denně	28	4	9 %
nepravidelně	177	9	53 %
nevyžívám	124	11	38 %
celkem odpovědí	353		

*) anonymní hlasy počítány s poloviční vahou oproti neanonymním (ze zkušeností plyne, že podepsané dotazníky jsou vyplňované s větší pečlivostí a pravdivěji)

Vyhodnocení dotazníku o veřejné hromadné dopravě (v elektronické i papírové formě)

Jak často využíváte vlak?

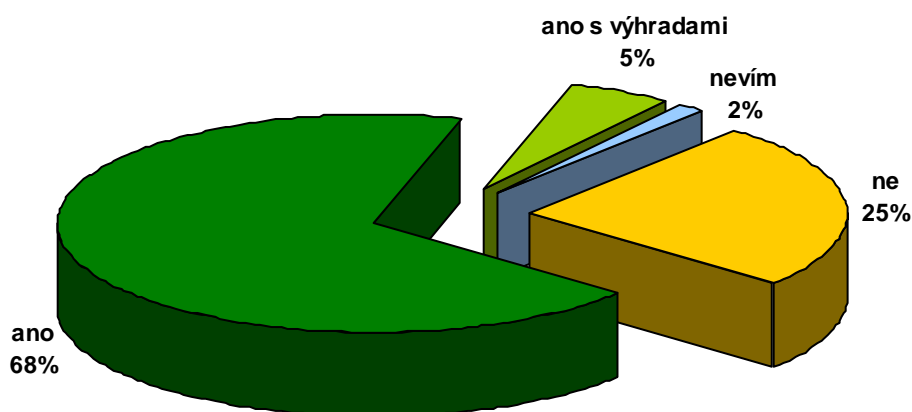


odpovědi	neanonymní	anonymní	relativní podíl*
denně	82	15	25 %
1-2x týdně	2	1	1 %
měsíčně	3	3	1 %
zřídka	220	25	64 %
nevyužívám	29	5	9 %
celkem odpovědí	385		

*) anonymní hlasy počítány s poloviční vahou oproti neanonymním (ze zkušeností plyne, že podepsané dotazníky jsou vyplňované s větší pečlivostí a pravdivěji)

Vyhodnocení dotazníku o veřejné hromadné dopravě (v elektronické i papírové formě)

Jste spokojen/a s obslužností území (vedení linek na území města, popř. kraje)?

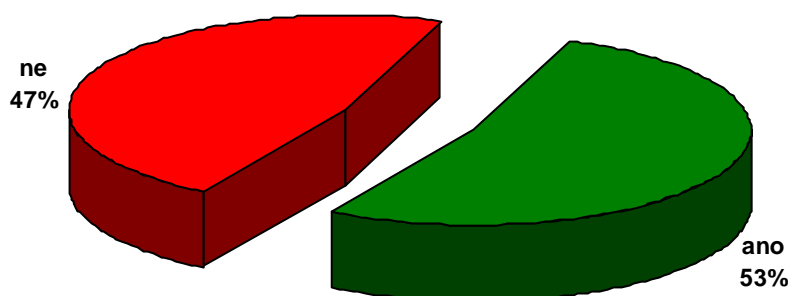


odpovědi	neanonymní	anonymní	relativní podíl*
ano	217	15	68 %
ano s výhradami	15	4	5 %
nevím	5		2 %
ne	71	22	25 %
celkem odpovědí	349		

*) anonymní hlasy počítány s poloviční vahou oproti neanonymním (ze zkušeností plyne, že podepsané dotazníky jsou vyplňované s větší pečlivostí a pravdivěji)

Vyhodnocení dotazníku o veřejné hromadné dopravě (v elektronické i papírové formě)

Myslíte si, že je kapacita spojů dostatečná?

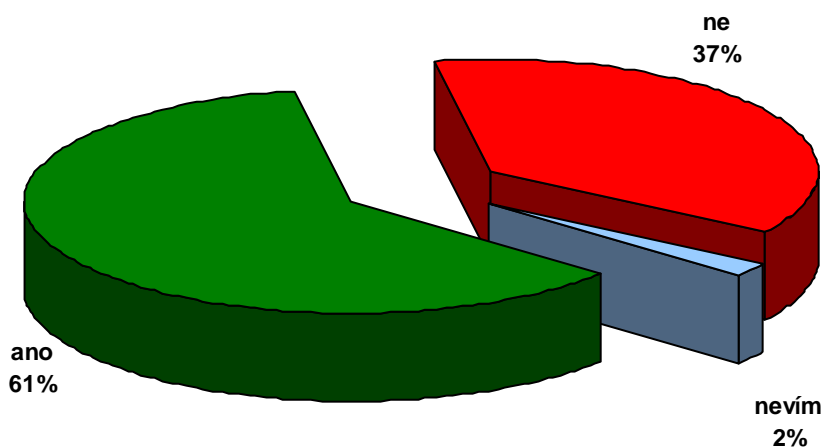


odpovědi	neanonymní	anonymní	relativní podíl*
ano	51	13	53 %
ne	41	20	47 %
celkem odpovědí	125		

*) anonymní hlasy počítány s poloviční vahou oproti neanonymním (ze zkušeností plyne, že podepsané dotazníky jsou vyplňované s větší pečlivostí a pravdivěji)

Vyhodnocení dotazníku o veřejné hromadné dopravě (v elektronické i papírové formě)

Jste spokojen/a s intervalem denních spojů MHD?

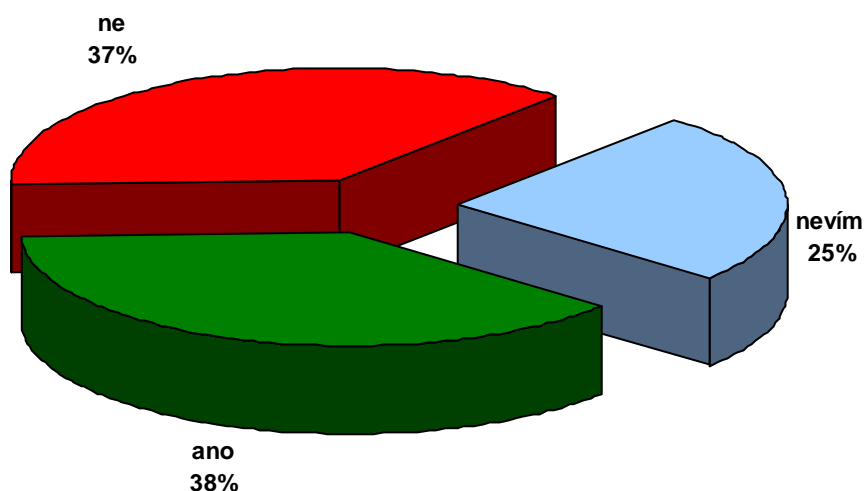


odpovědi	neanonymní	anonymní	relativní podíl*
ano	234	19	61 %
ne	129	36	37 %
nevím	8		2 %
celkem odpovědí	426		

*) anonymní hlasy počítány s poloviční vahou oproti neanonymním (ze zkušeností plyne, že podepsané dotazníky jsou vyplňované s větší pečlivostí a pravdivěji)

Vyhodnocení dotazníku o veřejné hromadné dopravě (v elektronické i papírové formě)

Jste spokojen/a s intervalem nočních spojů MHD?

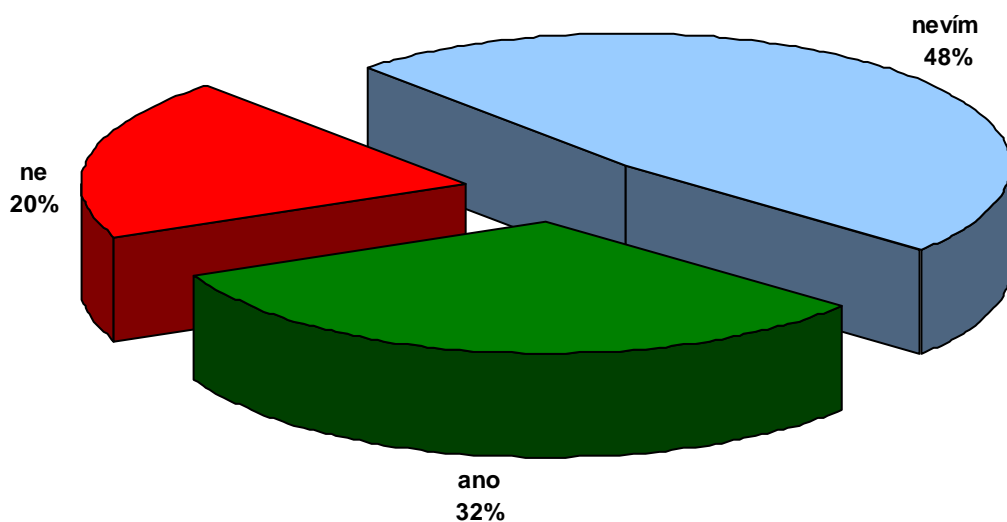


odpovědi	neanonymní	anonymní	relativní podíl*
ano	132	11	38 %
ne	121	21	37 %
nevím	86	6	25 %
celkem odpovědí	377		

*) anonymní hlasy počítány s poloviční vahou oproti neanonymním (ze zkušeností plyne, že podepsané dotazníky jsou vyplňované s větší pečlivostí a pravdivěji)

Vyhodnocení dotazníku o veřejné hromadné dopravě (v elektronické i papírové formě)

Jste spokojen/a s intervalem denních spojů linkových autobusů?

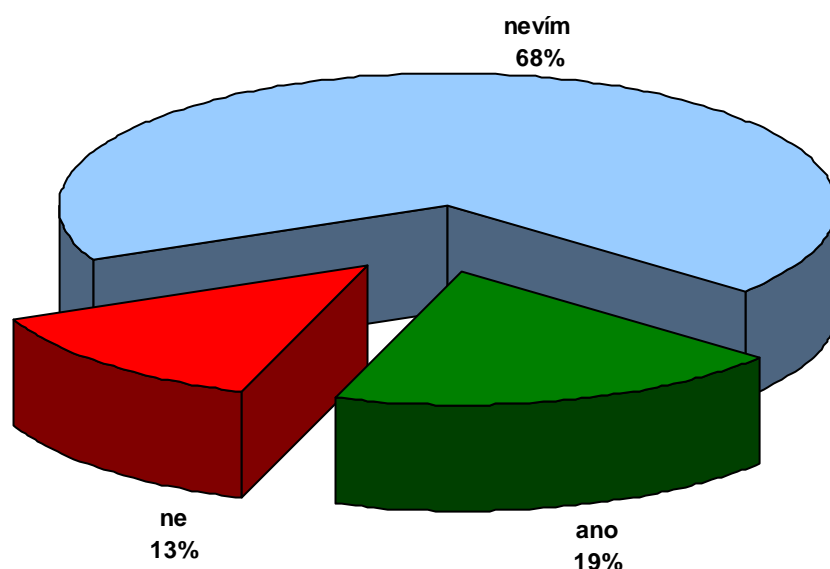


odpovědi	neanonymní	anonymní	relativní podíl*
ano	102	11	32 %
ne	60	14	20 %
nevím	159	0	48 %
celkem odpovědí	346		

*) anonymní hlasy počítány s poloviční vahou oproti neanonymním (ze zkušeností plyne, že podepsané dotazníky jsou vyplňované s větší pečlivostí a pravdivěji)

Vyhodnocení dotazníku o veřejné hromadné dopravě (v elektronické i papírové formě)

Jste spokojen/a s intervalem nočních spojů linkových autobusů?

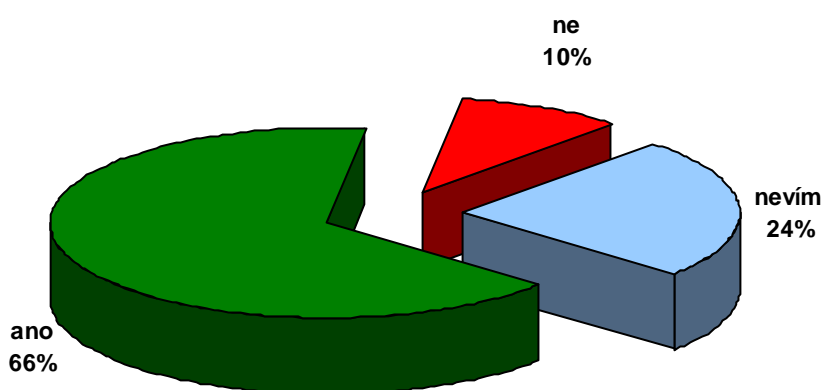


odpovědi	neanonymní	anonymní	relativní podíl*
ano	59	6	19 %
ne	38	7	13 %
nevím	211	16	68 %
celkem odpovědí	337		

*) anonymní hlasy počítány s poloviční vahou oproti neanonymním (ze zkušeností plyne, že podepsané dotazníky jsou vyplňované s větší pečlivostí a pravdivěji)

Vyhodnocení dotazníku o veřejné hromadné dopravě (v elektronické i papírové formě)

Jste spokojen/a s intervalem denních spojů vlaků?

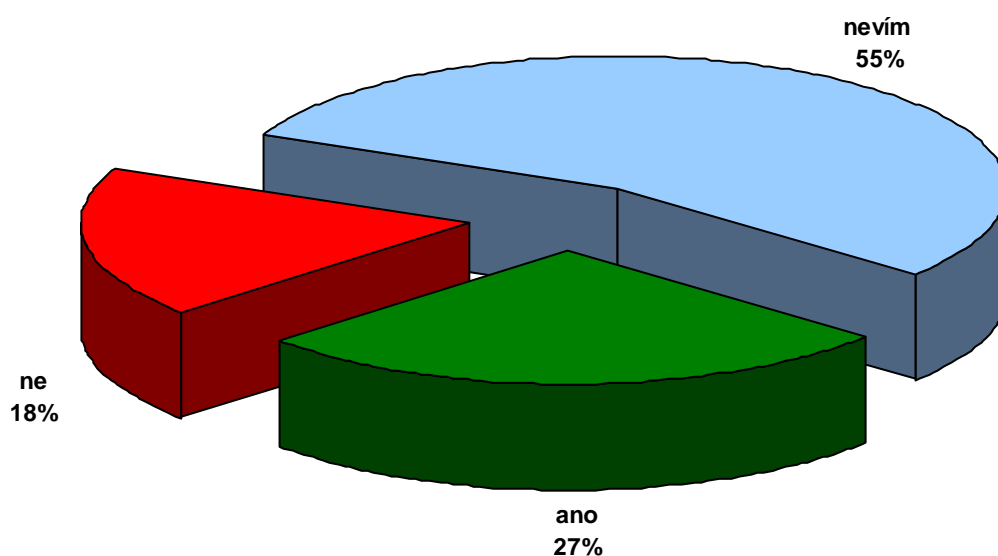


odpovědi	neanonymní	anonymní	relativní podíl*
ano	221	28	66 %
ne	31	7	10 %
nevím	82	7	24 %
celkem odpovědí	376		

*) anonymní hlasy počítány s poloviční vahou oproti neanonymním (ze zkušeností plyne, že podepsané dotazníky jsou vyplňované s větší pečlivostí a pravdivěji)

Vyhodnocení dotazníku o veřejné hromadné dopravě (v elektronické i papírové formě)

Jste spokojen/a s intervalem nočních spojů vlaků?

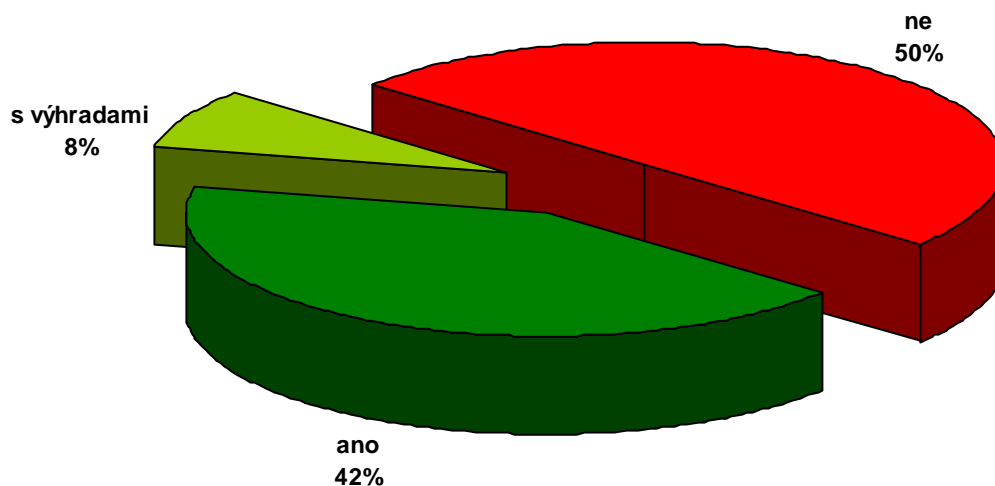


odpovědi	neanonymní	anonymní	relativní podíl*
ano	85	11	27 %
ne	56	10	18 %
nevím	175	12	54 %
celkem odpovědí	349		

*) anonymní hlasy počítány s poloviční vahou oproti neanonymním (ze zkušeností plyne, že podepsané dotazníky jsou vyplňované s větší pečlivostí a pravdivěji)

Vyhodnocení dotazníku o veřejné hromadné dopravě (v elektronické i papírové formě)

Jste spokojen/a s čistotou vozů MHD?

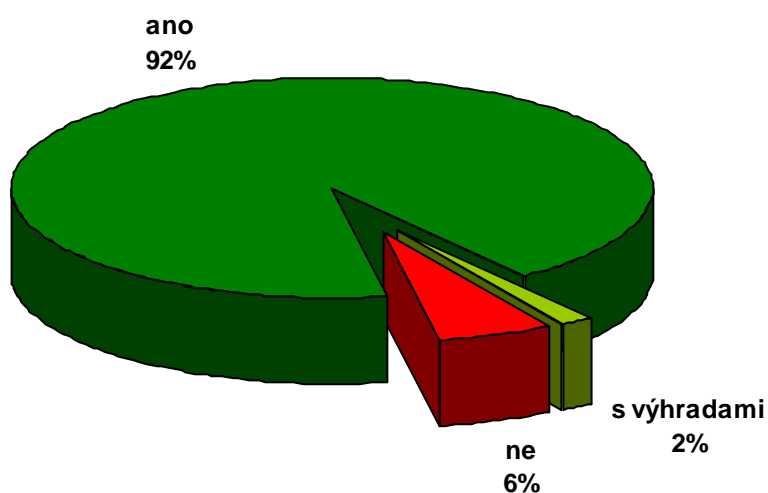


odpovědi	neanonymní	anonymní	relativní podíl*
ano	156	14	42 %
s výhradami	29	3	8 %
ne	173	37	50 %
celkem odpovědí	412		

*) anonymní hlasy počítány s poloviční vahou oproti neanonymním (ze zkušeností plyne, že podepsané dotazníky jsou vyplňované s větší pečlivostí a pravdivěji)

Vyhodnocení dotazníku o veřejné hromadné dopravě (v elektronické i papírové formě)

Jste spokojen/a s čistotou linkových autobusů?

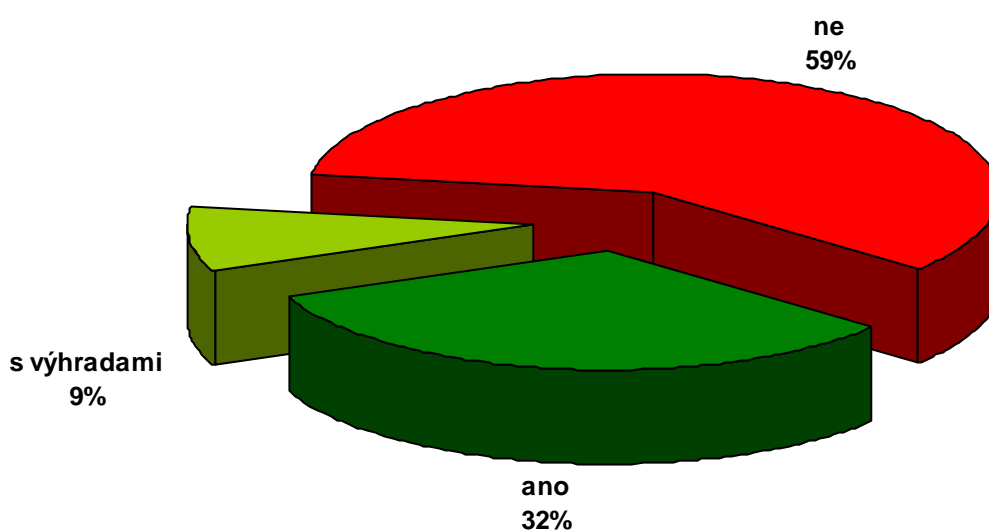


odpovědi	neanonymní	anonymní	relativní podíl*
ano	201	28	92 %
s výhradami	3	2	2 %
ne	13	1	6 %
celkem odpovědí	248		

*) anonymní hlasy počítány s poloviční vahou oproti neanonymním (ze zkušeností plyne, že podepsané dotazníky jsou vyplňované s větší pečlivostí a pravdivěji)

Vyhodnocení dotazníku o veřejné hromadné dopravě (v elektronické i papírové formě)

Jste spokojen/a s čistotou vlaků?

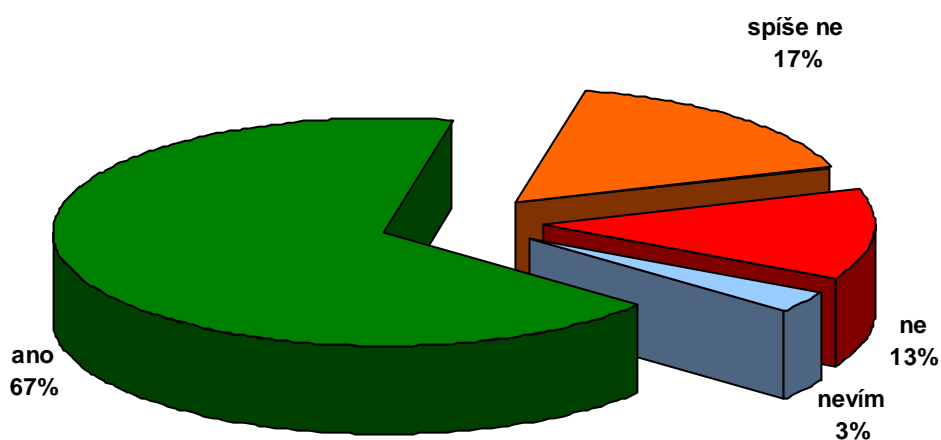


odpovědi	neanonymní	anonymní	relativní podíl*
ano	97	13	32 %
s výhradami	27	2	9 %
ne	173	28	59 %
celkem odpovědí	340		

*) anonymní hlasy počítány s poloviční vahou oproti neanonymním (ze zkušeností plyne, že podepsané dotazníky jsou vyplňované s větší pečlivostí a pravdivěji)

Vyhodnocení dotazníku o veřejné hromadné dopravě (v elektronické i papírové formě)

Máte pocit bezpečí ve vozidlech MHD v denních spojích?

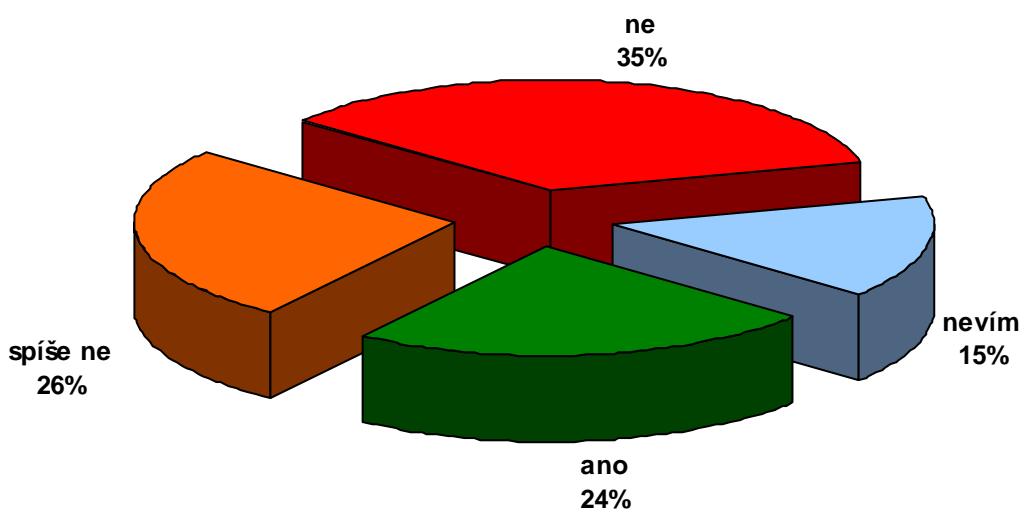


odpovědi	neanonymní	anonymní	relativní podíl*
ano	255	26	67 %
spíše ne	62	10	17 %
ne	42	19	13 %
nevím	13		3 %
celkem odpovědí	427		

*) anonymní hlasy počítány s poloviční vahou oproti neanonymním (ze zkušeností plyne, že podepsané dotazníky jsou vyplňované s větší pečlivostí a pravdivěji)

Vyhodnocení dotazníku o veřejné hromadné dopravě (v elektronické i papírové formě)

Máte pocit bezpečí ve vozidlech MHD v nočních spojích?

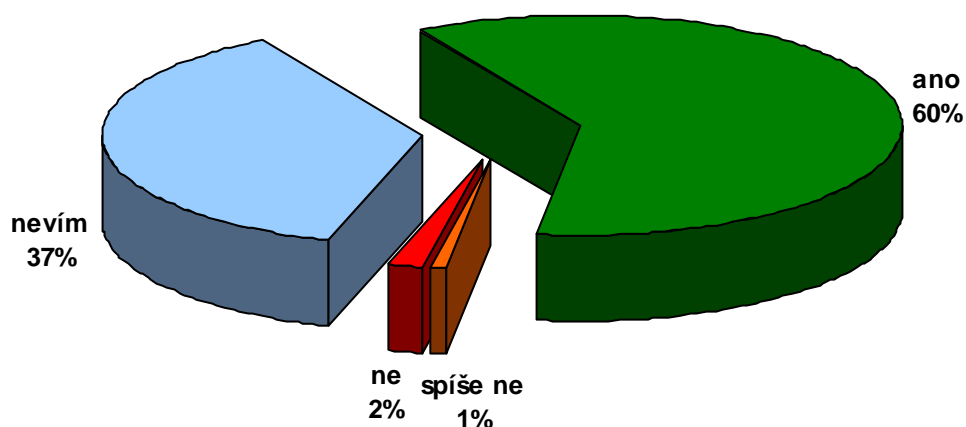


odpovědi	neanonymní	anonymní	relativní podíl*
ano	81	11	24 %
spíše ne	91	9	26 %
ne	118	19	35 %
nevím	54	4	15 %
celkem odpovědí	387		

*) anonymní hlasy počítány s poloviční vahou oproti neanonymním (ze zkušeností plyne, že podepsané dotazníky jsou vyplňované s větší pečlivostí a pravdivěji)

Vyhodnocení dotazníku o veřejné hromadné dopravě (v elektronické i papírové formě)

Máte pocit bezpečí v linkových autobusech v denních spojích?

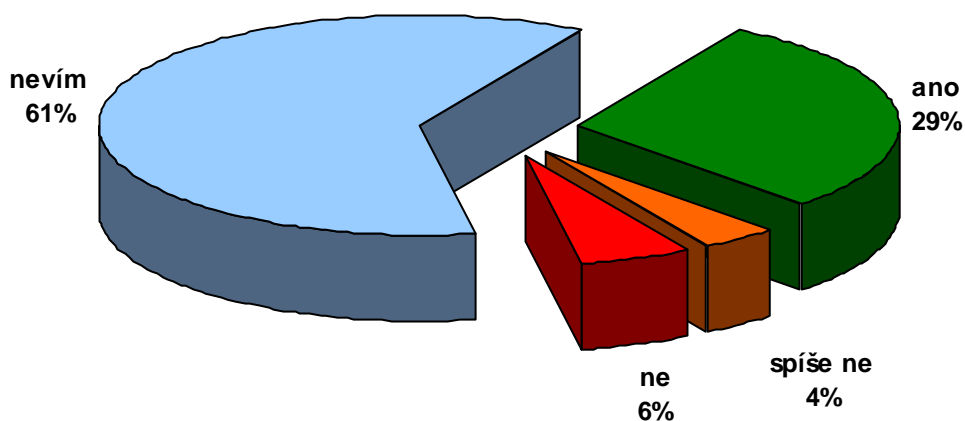


odpovědi	neanonymní	anonymní	relativní podíl*
ano	194	28	61 %
spíše ne	3		1 %
ne	6		2 %
neví	121	11	37 %
celkem odpovědí	363		

*) anonymní hlasy počítány s poloviční vahou oproti neanonymním (ze zkušeností plyne, že podepsané dotazníky jsou vyplňované s větší pečlivostí a pravdivěji)

Vyhodnocení dotazníku o veřejné hromadné dopravě (v elektronické i papírové formě)

Máte pocit bezpečí v linkových autobusech v nočních spojích?

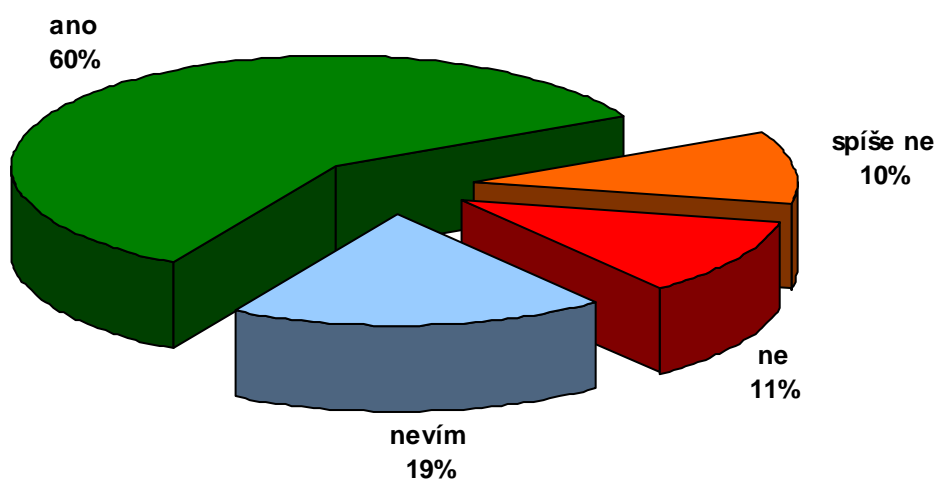


odpovědi	neanonymní	anonymní	relativní podíl*
ano	88	18	29 %
spíše ne	12	1	4 %
ne	18	1	6 %
nevím	193	16	61 %
celkem odpovědí	347		

*) anonymní hlasy počítány s poloviční vahou oproti neanonymním (ze zkušeností plyne, že podepsané dotazníky jsou vyplňované s větší pečlivostí a pravdivěji)

Vyhodnocení dotazníku o veřejné hromadné dopravě (v elektronické i papírové formě)

Máte pocit bezpečí ve vlacích v denních spojích?




odpovědi	neanonymní	anonymní	relativní podíl*
ano	202	31	59 %
spíše ne	36	4	10 %
ne	39	6	11 %
nevím	67	5	19 %
celkem odpovědí	390		

*) anonymní hlasy počítány s poloviční vahou oproti neanonymním (ze zkušeností plyne, že podepsané dotazníky jsou vyplňované s větší pečlivostí a pravdivěji)

Vyhodnocení dotazníku o veřejné hromadné dopravě (v elektronické i papírové formě)

Máte pocit bezpečí ve vlacích v nočních spojích?




odpovědi	neanonymní	anonymní	relativní podíl*
ano	37	7	12 %
spíše ne	63	6	19 %
ne	105	13	32 %
nevím	122	10	37 %
celkem odpovědí	363		

*) anonymní hlasy počítány s poloviční vahou oproti neanonymním (ze zkušeností plyne, že podepsané dotazníky jsou vyplňované s větší pečlivostí a pravdivěji)

Vyhodnocení dotazníku o veřejné hromadné dopravě (v elektronické i papírové formě)

Je pro Vás nezbytné používání nízkopodlažních dopravních prostředků?




odpovědi	neanonymní	anonymní	relativní podíl*
ano	71	17	20 %
ne	288	35	77 %
nevím	13	2	4 %
celkem odpovědí	426		

*) anonymní hlasy počítány s poloviční vahou oproti neanonymním (ze zkušeností plyne, že podepsané dotazníky jsou vyplňované s větší pečlivostí a pravdivěji)

Vyhodnocení dotazníku o veřejné hromadné dopravě (v elektronické i papírové formě)

Ocenil/a byste zavedení pravidelných nízkopodlažních spojů?

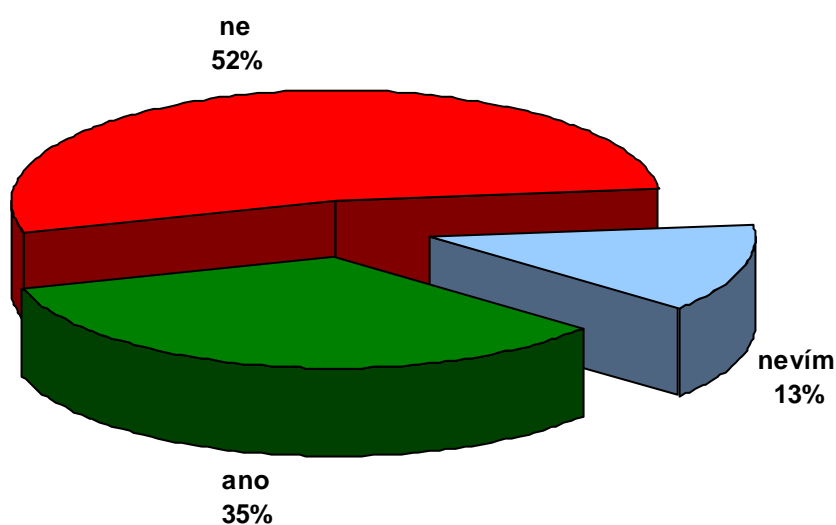


odpovědi	neanonymní	anonymní	relativní podíl*
ano	248	41	68 %
ne	87	9	23 %
nevím	33	5	9 %
celkem odpovědí	423		

*) anonymní hlasy počítány s poloviční vahou oproti neanonymním (ze zkušeností plyne, že podepsané dotazníky jsou vyplňované s větší pečlivostí a pravdivěji)

Vyhodnocení dotazníku o veřejné hromadné dopravě (v elektronické i papírové formě)

Máte pocit, že je současný počet nízkopodlažních spojů dostatečný?

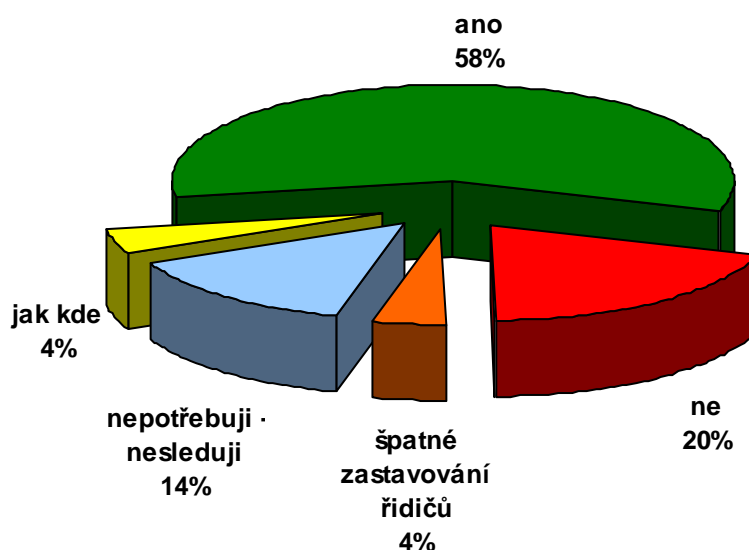


odpovědi	neanonymní	anonymní	relativní podíl*
ano	130	10	35 %
ne	189	34	53 %
nevím	46	8	13 %
celkem odpovědí	417		

*) anonymní hlasy počítány s poloviční vahou oproti neanonymním (ze zkušeností plyne, že podepsané dotazníky jsou vyplňované s větší pečlivostí a pravdivěji)

Vyhodnocení dotazníku o veřejné hromadné dopravě (v elektronické i papírové formě)

Jste spokojen/a s bezbariérovostí přístupu k zastávkám?

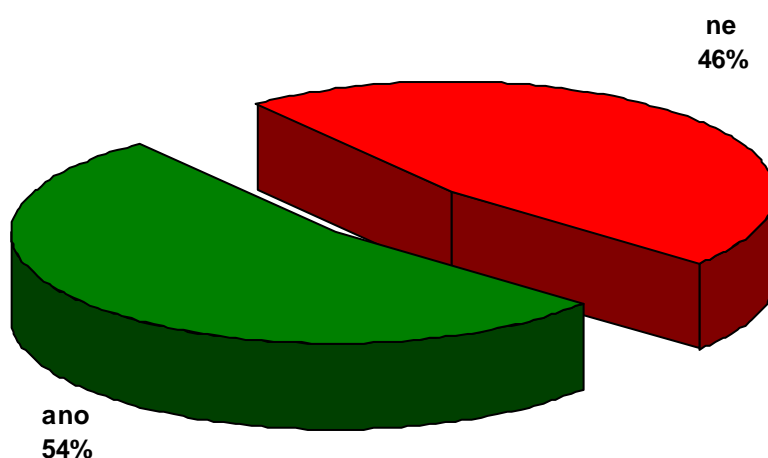


odpovědi	neanonymní	anonymní	relativní podíl*
ano	200	22	58 %
ne	63	17	20 %
špatné zastavování řidičů	15		4 %
nepotřebuji - nesleduji	50	4	14 %
jak kde	15		4 %
celkem odpovědí	386		

*) anonymní hlasy počítány s poloviční vahou oproti neanonymním (ze zkušeností plyne, že podepsané dotazníky jsou vyplňované s větší pečlivostí a pravdivěji)

Vyhodnocení dotazníku o veřejné hromadné dopravě (v elektronické i papírové formě)

Využil/a byste jednotné jízdné pro všechny druhy dopravy (integrováný dopravní systém)?

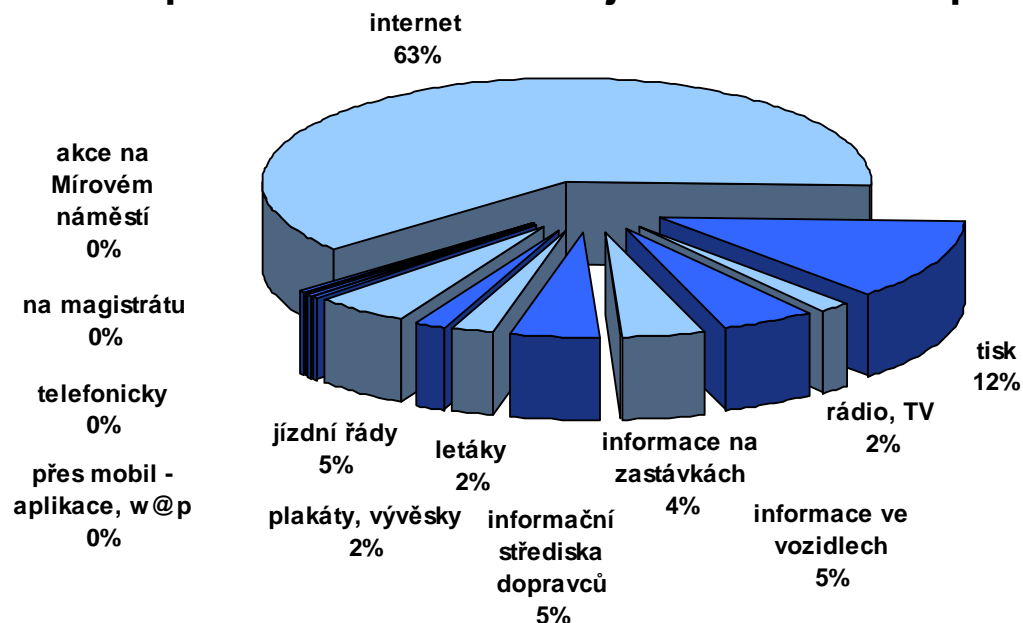


odpovědi	neanonymní	anonymní	relativní podíl*
ano	189	34	54 %
ne	167	21	46 %
celkem odpovědí	411		

*) anonymní hlasy počítány s poloviční vahou oproti neanonymním (ze zkušeností plyne, že podepsané dotazníky jsou vyplňované s větší pečlivostí a pravdivěji)

Vyhodnocení dotazníku o veřejné hromadné dopravě (v elektronické i papírové formě)

Kde čerpáte informace o veřejné hromadné dopravě?



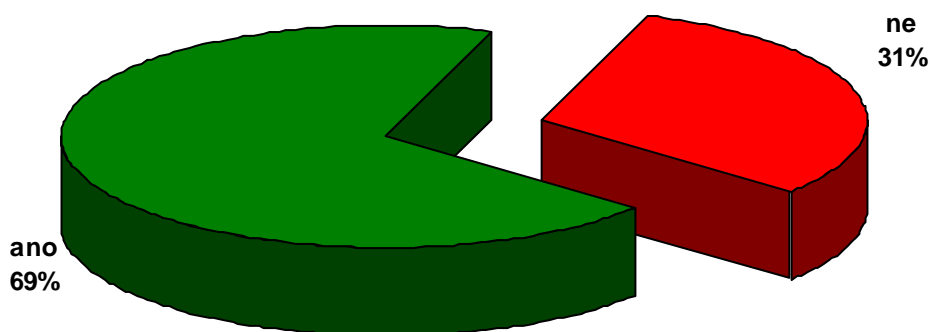
odpovědi	neanonymní	anonymní	relativní podíl*
internet	291	30	62 %
tisk	59	6	13 %
rádio, TV	7	3	2 %
informace ve vozidlech	25	1	5 %
informace na zastávkách	19	6	4 %
informační střediska dopravců	22	3	5 %
letáky	11		2 %
plakáty, vývěsky	7	2	2 %
jízdní řády	20	9	5 %
přes mobil - aplikace, w@p	2		0 %
telefonicky	1		0 %
na magistrátu	2		0 %
akce na Mírovém náměstí	1		0 %
celkem odpovědí	526**		

*) anonymní hlasy počítány s poloviční vahou oproti neanonymním (ze zkušeností plyne, že podepsané dotazníky jsou vyplňované s větší pečlivostí a pravdivěji)

**) vyšší počet odpovědí na tuto otázku než je celkový počet hodnocených dotazníků je zapříčiněn tím, že mnoho lidí čerpá informace z více zdrojů

Vyhodnocení dotazníku o veřejné hromadné dopravě (v elektronické i papírové formě)

Informuje Dopravní podnik města Ústí nad Labem a.s. občany dostatečně a srozumitelně?

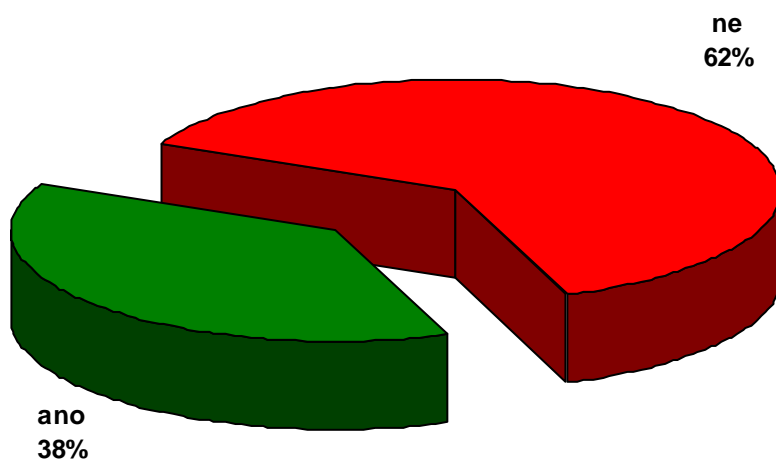


odpovědi	neanonymní	anonymní	relativní podíl*
ano	256	20	69 %
ne	103	32	31 %
celkem odpovědí	411		

*) anonymní hlasy počítány s poloviční vahou oproti neanonymním (ze zkušeností plyne, že podepsané dotazníky jsou vyplňované s větší pečlivostí a pravdivěji)

Vyhodnocení dotazníku o veřejné hromadné dopravě (v elektronické i papírové formě)

Myslíte si, že město/kraj dostatečně propaguje MHD/VHD?



odpovědi	neanonymní	anonymní	relativní podíl*
ano	135	13	38 %
ne	217	36	62 %
celkem odpovědí	401		

*) anonymní hlasy počítány s poloviční vahou oproti neanonymním (ze zkušeností plyne, že podepsané dotazníky jsou vyplňované s větší pečlivostí a pravdivěji)